

室內空氣品質



系統操作懶人包

+ 公告場所 與 非公告場所 +
操作流程快速指南



人物介紹



管理員小環

公告場所管理員



老闆小境

非公告場所管理員



IAQ精靈小Q

負責說明系統操作

1

聽說我們
公共場所要用
IAQ線上系統?

室內空氣
品質資訊網

啊?
像我這種
非公告場所也要嗎?

別擔心~
我來教你們怎麼用!



2

公告場所

➡ 定期檢測、上傳報告、公告結果

公告場所 / 非公告場所

➡ 申請標章、上傳報告及相關資料、
通過後可張貼標章



我屬於公告場所，
原來要定期申報!

那我可以
自願申請標章，
增加形象!



3

公告場所申報

先進入口網站，
輸入帳號密碼！



如果
忘記密碼怎麼辦？



忘記密碼



點「忘記密碼」
就能重設喔！



如果連帳號都忘記了呢？

那就只能
打去地方環保局詢問囉！



4



公告場所要上傳
定檢資料建置 &
檢測報告 &
上傳管理計畫，
審核後還要
把結果公告在入口！



哦～要貼在入口，
讓大家都看到！

檢測結果

場所	檢驗 測定結果
項目	
日期	

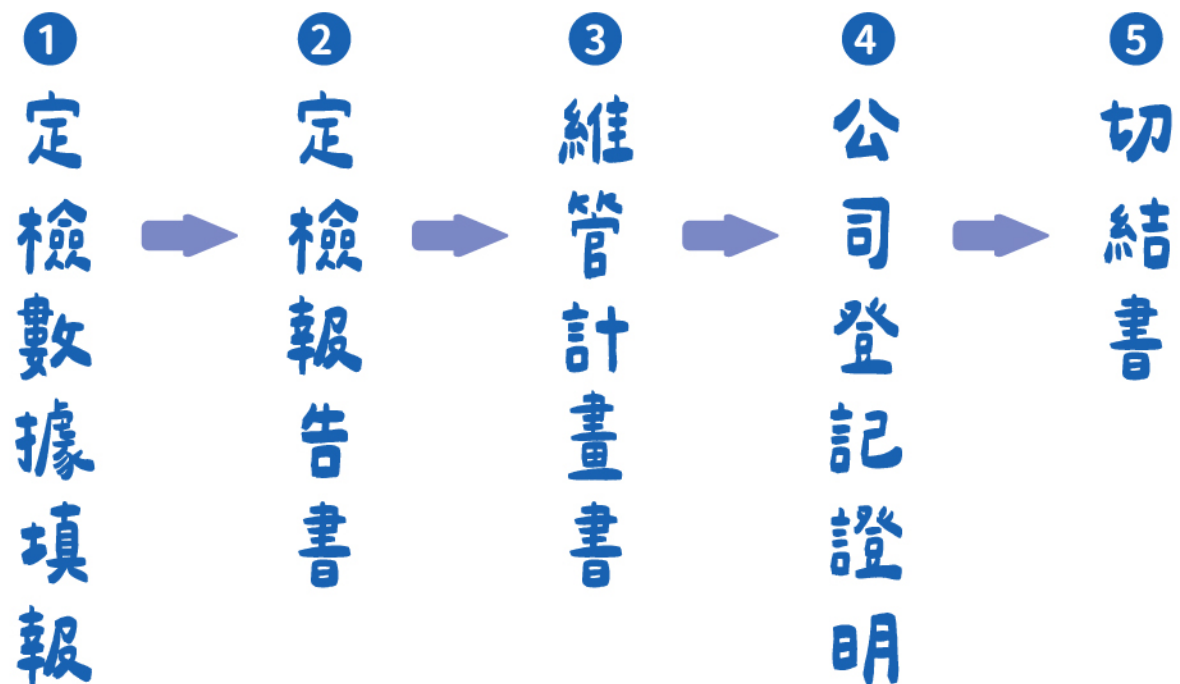


5

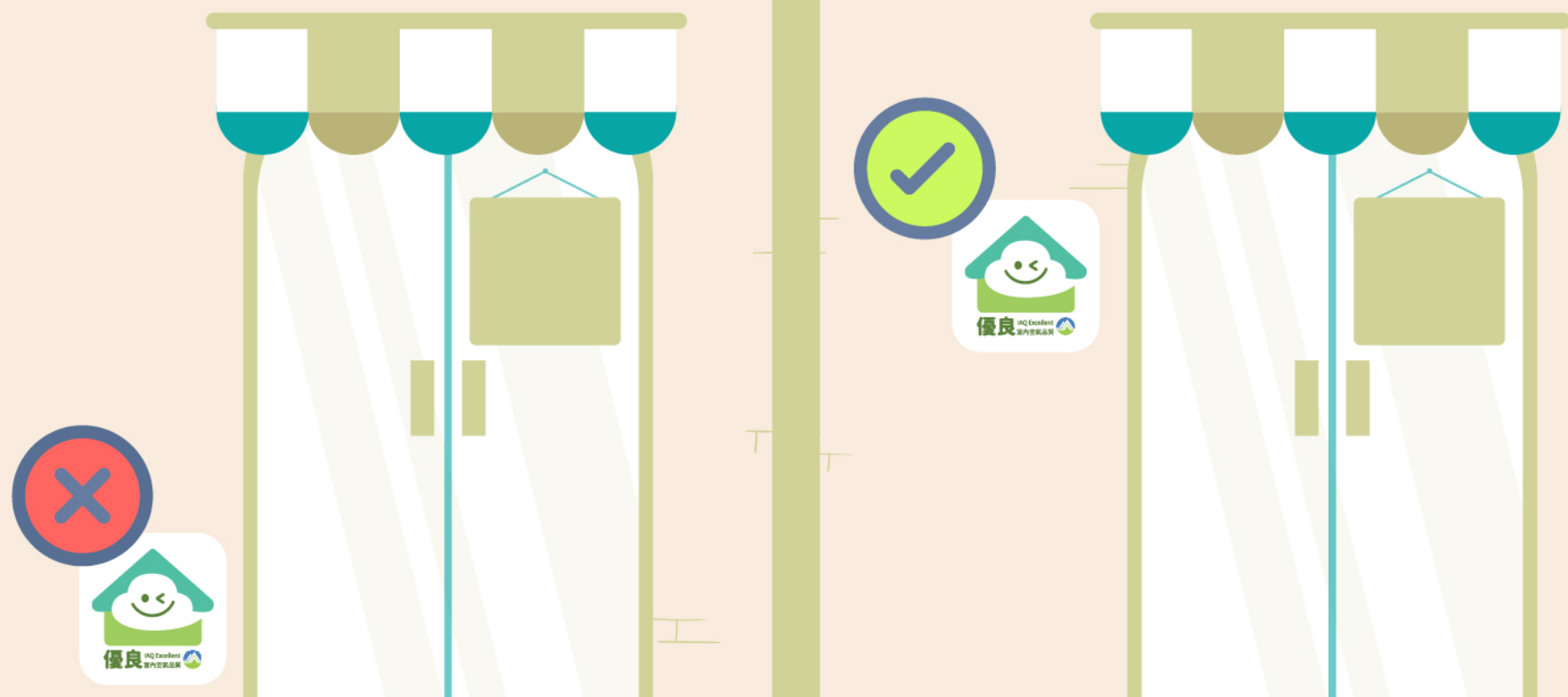
申請自主管理標章

公告場所自動帶入申報資料

上傳資料順序



6



注意公告標示的內容正確，並且張貼在入口或明顯的位置，這樣才符合規範喔！



公告場所/非公告場所可申請標章，上傳文件，通過後貼在場所明顯處就行！


哇~貼上標章感覺更專業！



7



公告場所依
《室內空氣品質管理法》，
應定期公布檢驗測定結果！



8

更多資訊請掃描官網QR code，
或上官網下載完整手冊！

官網QR code



連絡電話：
(02)2311-7722
或洽地方環保局



公告場所/非公告場之所
室內空氣品質符合標章規格標準，
得授予標章使用權！



檢測結果	
場所	檢驗 測定結果
項目	
日期	

